

# Análisis Incentivos a la Productividad FECSH – año 2022

Consulta base de datos incentivo diciembre 20, 2022.

Coordinación de Análisis y Calidad

# Postulaciones al incentivo de la productividad académica | FECSH

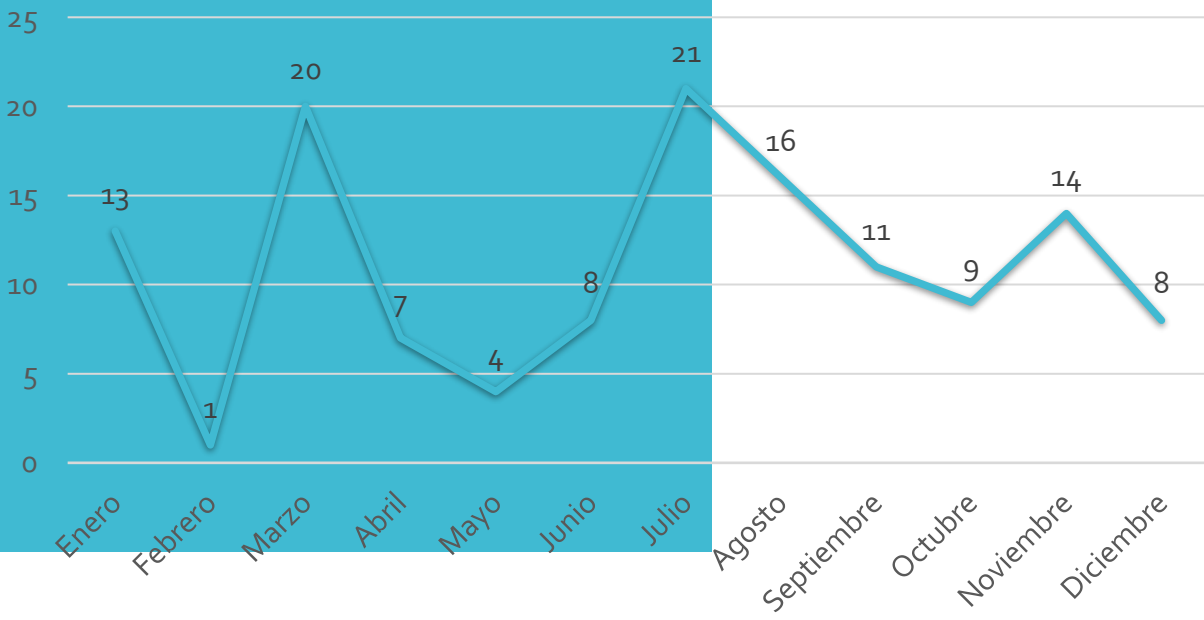
Postulaciones al incentivo según el mes de postulación durante el 2022. La fecha de actualización fue el 20 de diciembre del presente año.

Son 132 publicaciones totales –sin contar libros ni capítulos de libro- con las cuales investigadores de la facultad han postulado al incentivo de productividad académica UFRO. Según el tipo de indexación de la publicación científica, existe una preeminencia de publicaciones en revistas indexadas en WOS con un 61% (81publ.) respecto del total de publicaciones. Le siguen las publicaciones SCOPUS con 32% (42 publ.) y finalmente SCIELO con un 7% (9 publ.).

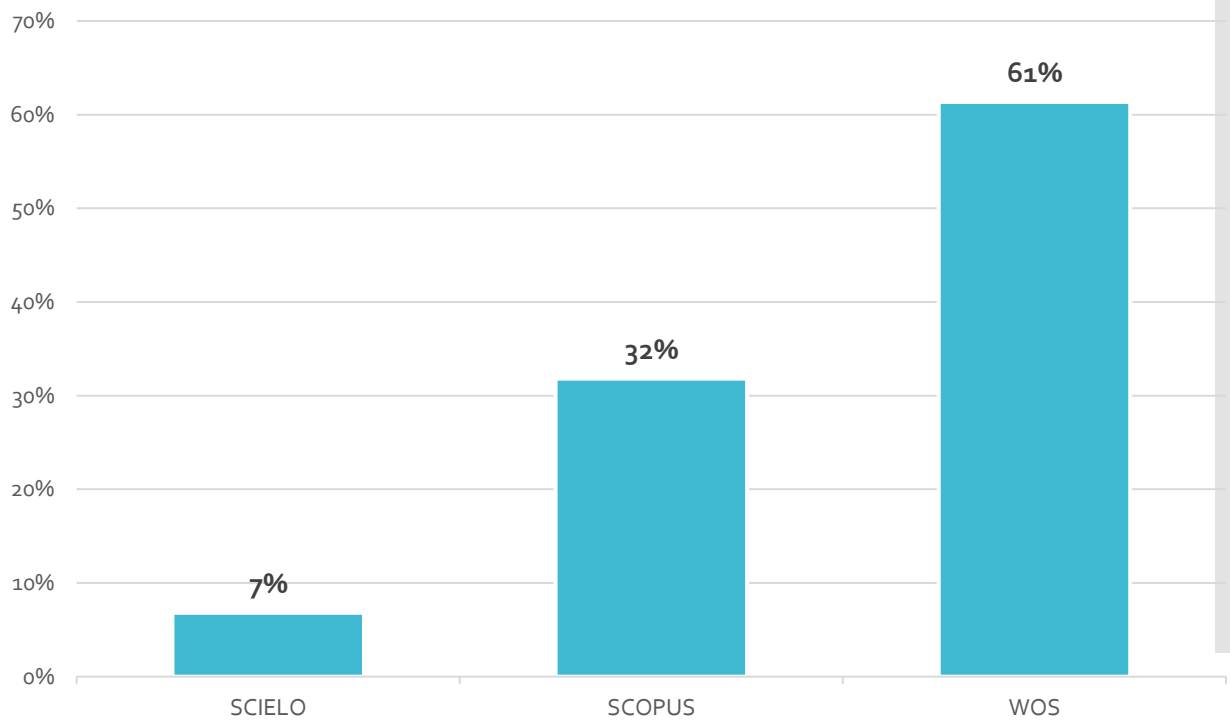
Según la información en la cuenta anual para el periodo 2020-2021, se contabilizan 153 publicaciones. De ellas, 110 son WOS, 33 SCOPUS y 10 SCIELO (Cuenta de gestión 2021).

Se observa que los meses con un mayor numero de postulaciones al incentivo son el mes de marzo y julio. Mientras que los meses con menores postulaciones son febrero, mayo y diciembre.

Postulaciones al incentivo de productividad académica según mes de postulación

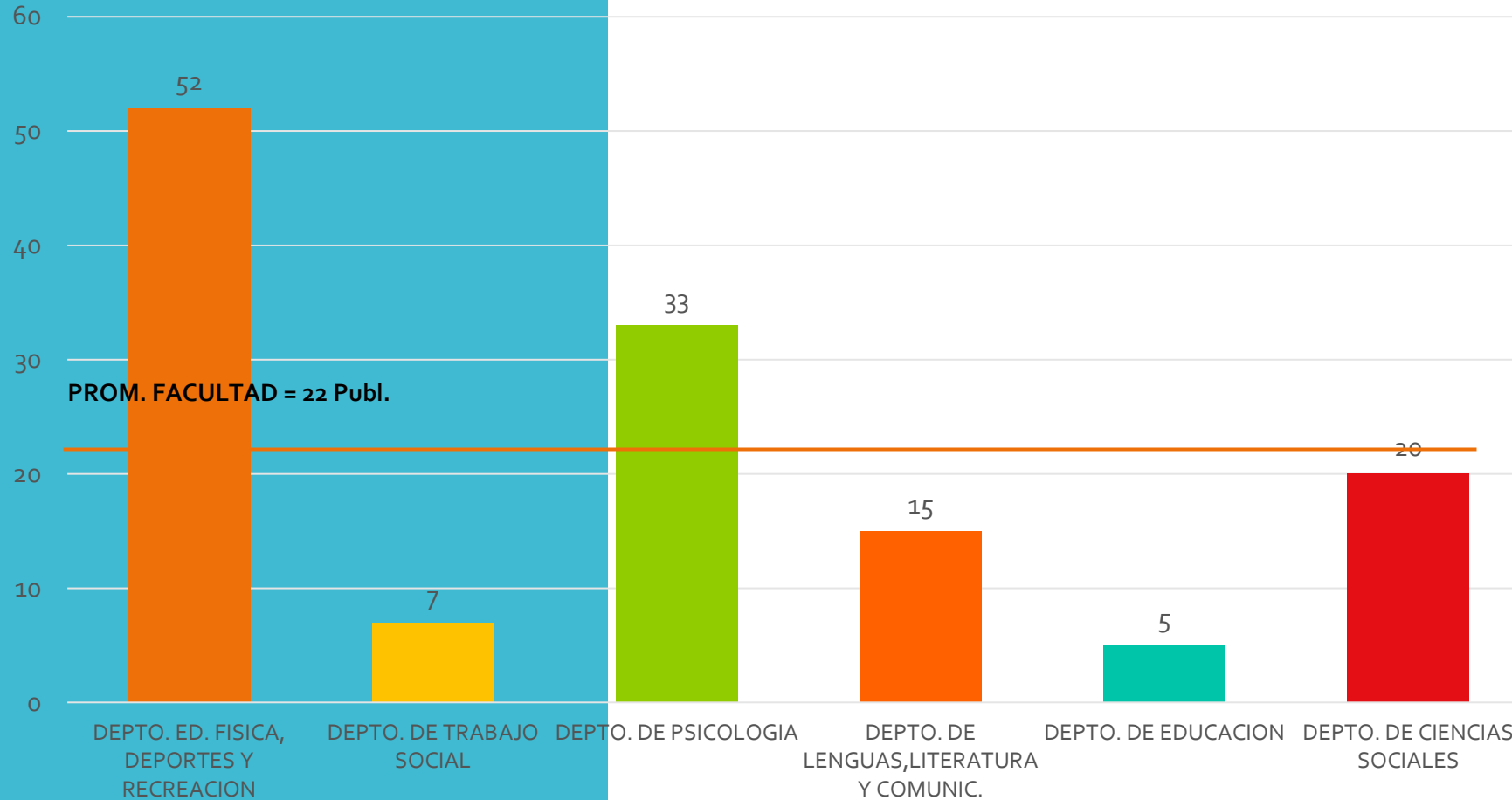


TIPO DE INDEXACION DE LA PRODUCTIVIDAD ACADEMICA



# Rendimiento por departamentos

## PRODUCTIVIDAD SEGUN DEPARTAMENTO AÑO 2022



Rendimiento de cada una de las unidades académicas que integran la FECSH alcanzan al 2020 las 132 publicaciones.

El promedio de productividad se encuentra en el umbral de 22 publicaciones.

Destacan la productividad de los departamentos de Ed. Física, Dep. y Recreación y Psicología, departamentos que se encuentran por sobre el promedio de la FECSH.

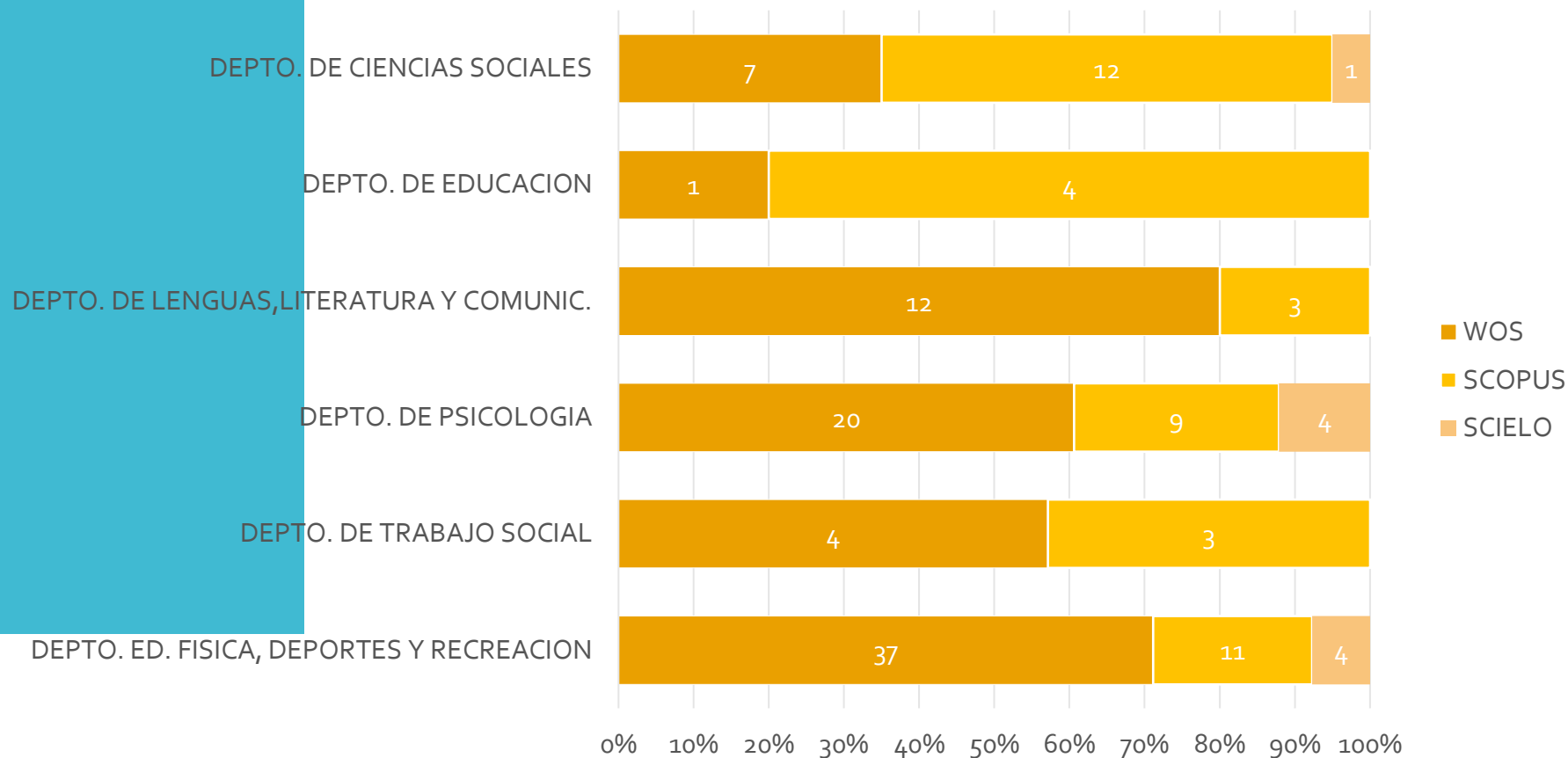
Para el periodo anterior 2020-2021 los resultados generales para cada departamento son:

- 69 publicaciones son del Dep. Ed. Física, Dep. y Recreación.
- 28 publicaciones para el Dep. de Psicología
- 23 publicaciones para el Dep. de Ciencias Sociales
- 15 publicaciones para el Dep. de Leng. Lit. y Comunicación.
- 9 publicaciones para el Dep. de Educación
- 8 publicaciones para el Dep. de Trabajo Social

# INDEXACIONES DE LA PRODUCTIVIDAD ACADEMICA POR DEPARTAMENTO

- Destaca que en la mayoría de los departamentos mas del 50% de sus publicaciones se encuentran indexadas en revistas WOS. Esto a excepción del Departamento de Ciencias Sociales y del Departamento de Educación.
- El Dep. de Lenguas, Lit. y Comunicación, destaca dado que el 80% de su productividad el año 2022 se encuentra indexada en WOS.
- El Dep. Ed. Fisica y Recreación alcanza a obtener dentro de sus resultados que el 70% de sus publicaciones son WOS.
- En el Dep. de Psicología y el Dep. Trabajo Social el 60% de sus publicaciones son WOS.
- En el Dep. de Ciencias Sociales, aproximadamente el 35% de las publicaciones son WOS.
- En el Dep. de Educación

## PRODUCTIVIDAD DE CADA DEPARTAMENTO SEGÚN TIPO DE INDEXACIÓN



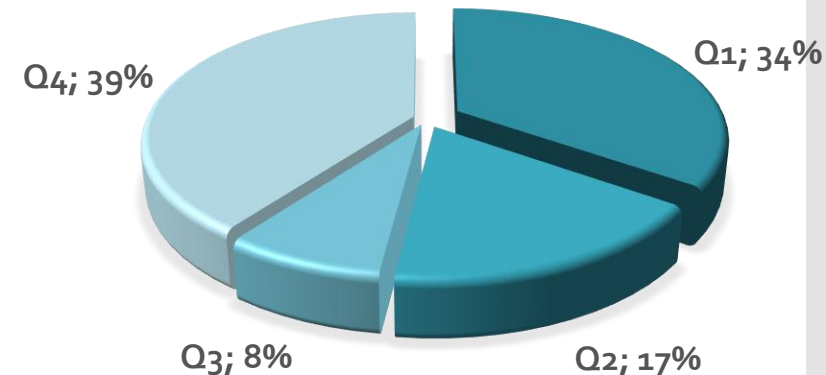
# Impacto según métricas cienciometrías (Cuartiles)

86 publicaciones se encuentran clasificadas en uno de los cuartiles disponibles a través del FI que poseen las revistas en las cuales los investigadores FECSH han publicado. Según este indicador su distribución es la siguiente:

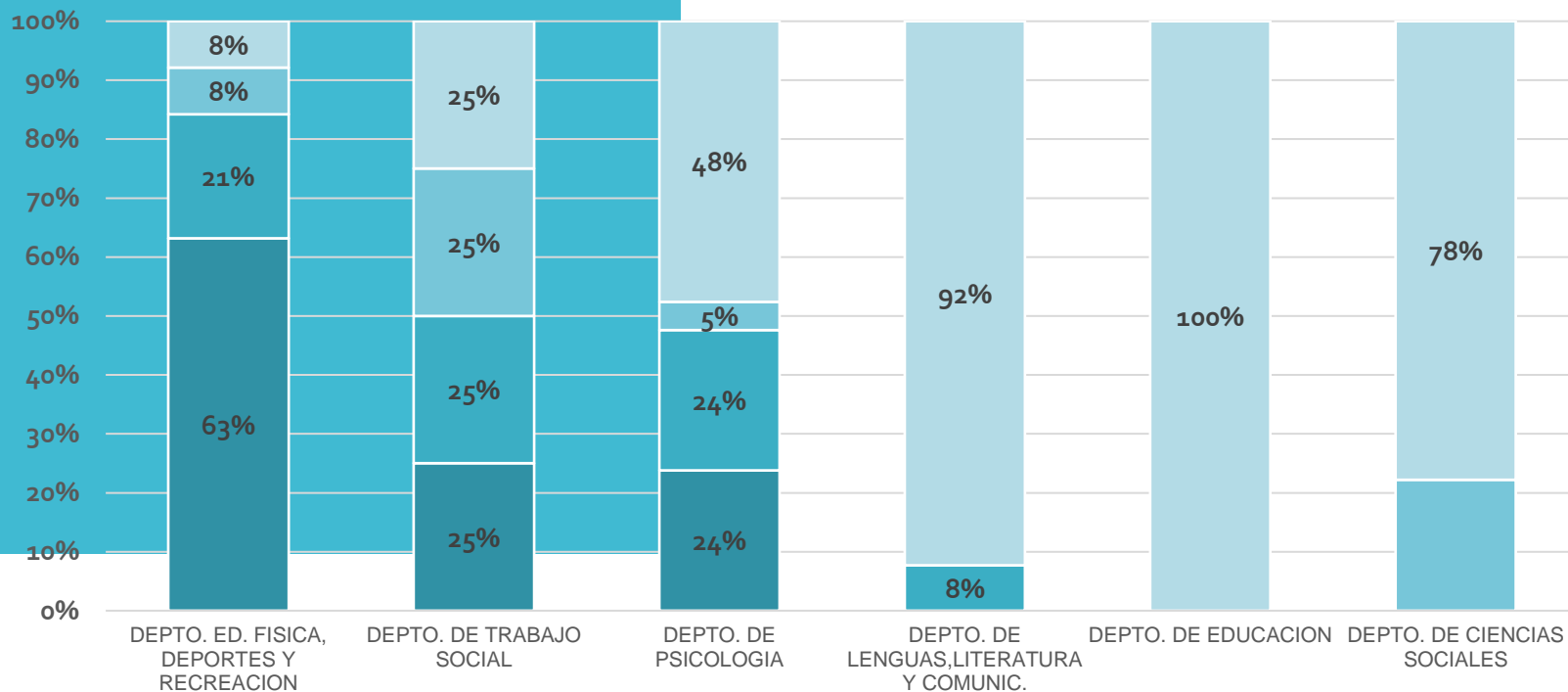
- i. 30 publicaciones en revistas Q1. Representan el 34% del total de publicaciones.
- ii. 15 publicaciones en revistas Q2. Representan el 17% del total de publicaciones.
- iii. 7 publicaciones en revistas Q3. Representan el 8% del total de publicaciones.
- iv. 34 publicaciones en revistas Q4. Representan el 39% del total de publicaciones.

En el 2022 51% de las publicaciones se encuentra entre el Q1 y Q2 mientras que para el periodo 2020-2021, se observan que el 44% de las publicaciones se distribuyen entre los cuartiles 1 y 2.

## REPRESENTATIVIDAD RESPECTO A LA PRODUCTIVIDAD GLOBAL



## DISTRIBUCION DE LAS PUBLICACIONES CIENTIFICAS SEGÚN CUARTIL DE LA REVISTA Y DEPARTAMENTOS DISCIPLINARES



Los resultados del análisis de los cuartiles Q1 y Q2:

- i. En el Depto. de Ed. Física, Dep. y Recreación las publicaciones Q1 y Q2 alcanzan a ser 84%
- ii. En el Depto. de Ed. De Trabajo Social las publicaciones Q1 y Q2 alcanzan a ser 50%
- iii. En el Depto. de Ed. De Psicología las publicaciones Q1 y Q2 alcanzan a ser 48%
- iv. En el Depto. de Leng. Lit y Comunicación las publicaciones Q2 alcanzan a ser el 8%
- v. En el Depto. De Educación y en el Depto. De Ciencias Sociales no se identifican publicaciones Q1 y Q2.

- Q 4
- Q 3
- Q 2
- Q 1